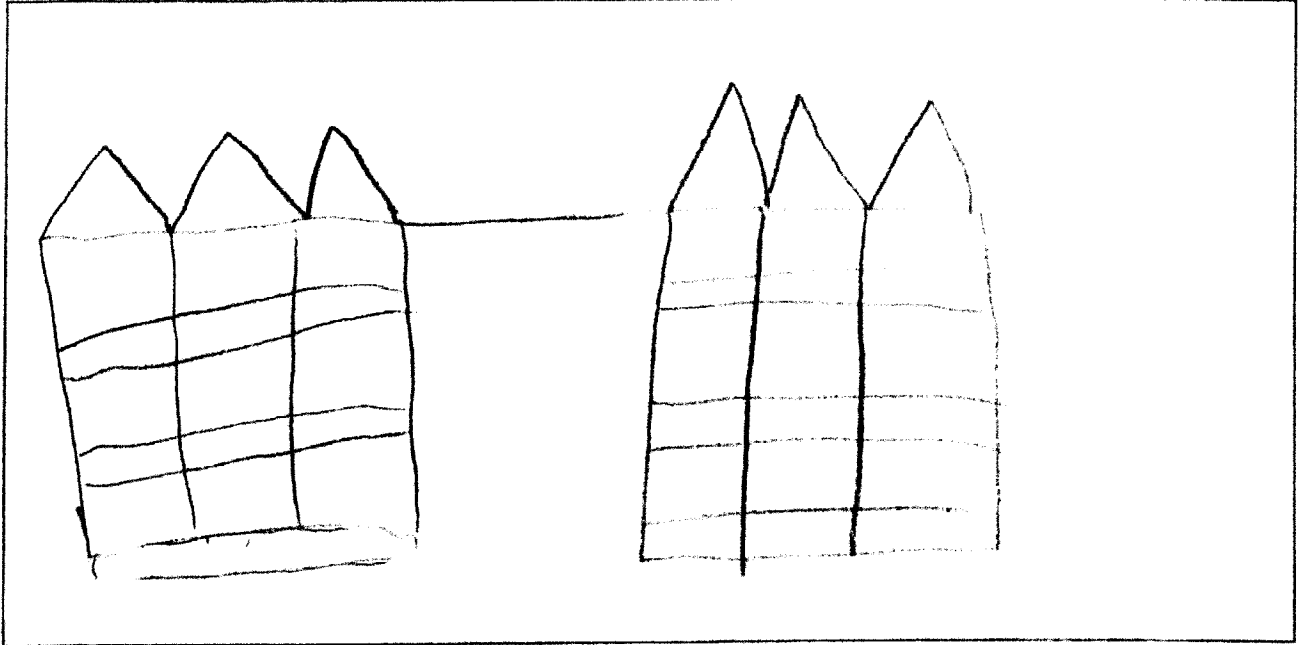


「耐震出前講座」

9月29日

6年()

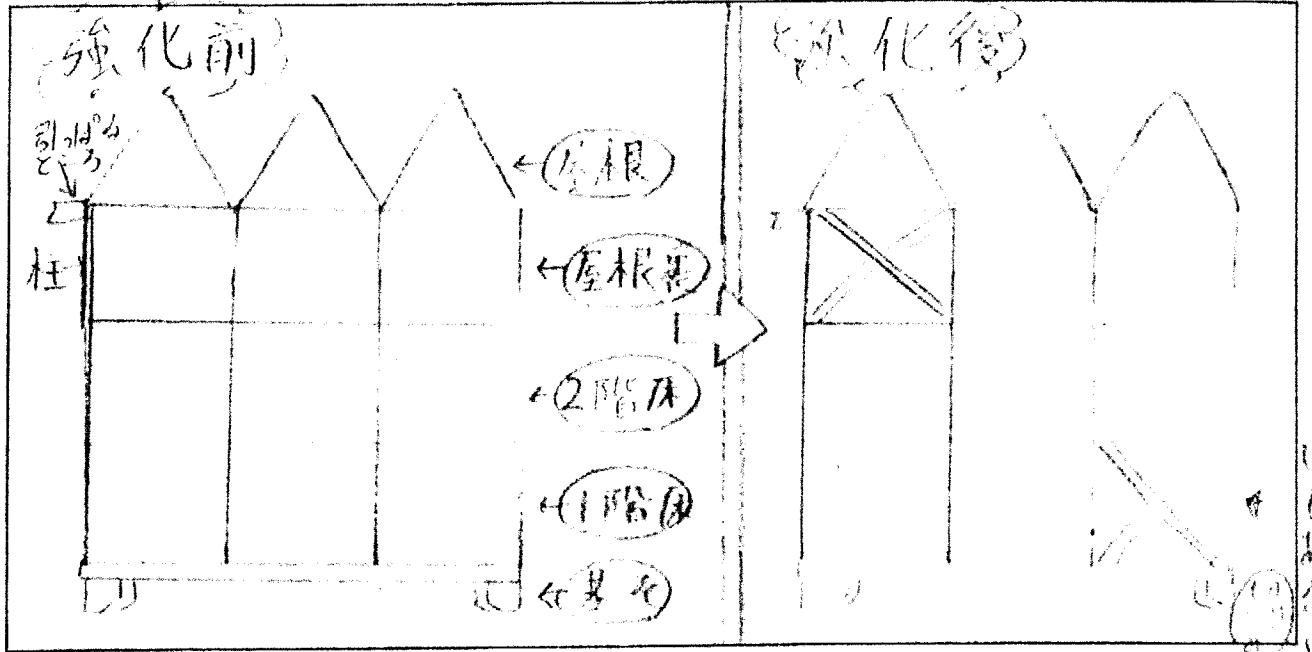


耐震出前講座を聞いて、家の補強、
のし方がよく分かりました。自分でペーパークラ
フトの家の補強をして、つな引きをしたけ
ど、1回戦で負けてしまいました。補強、
をしてもらうには、たくさんお金がかかるけど、
補強はしておいた方がいいと思いました。

「耐震出前講座」

9月29日

6年([REDACTED])



建築士の方々が来て下さって「住宅耐震化の重要性」について話してくれました。

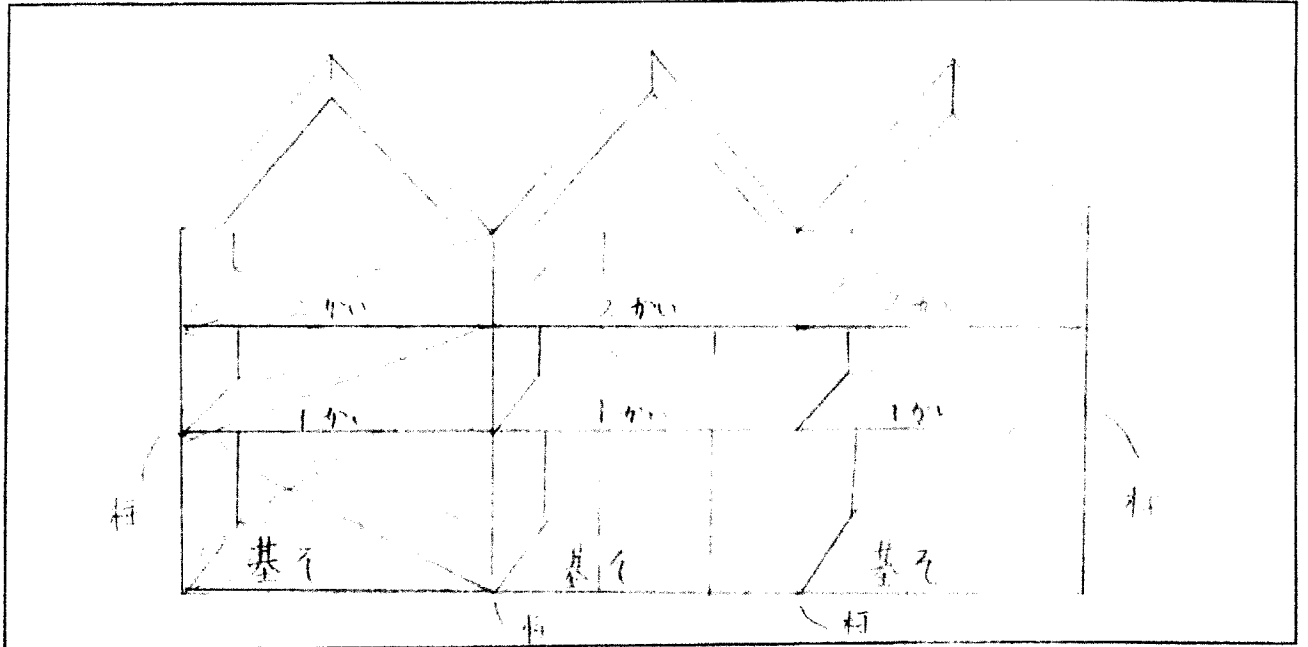
特に心に残ったのは「紙ぶるるのつなぎ」(紙2枚を使って紙ぶるるを強化させること)です。

私の班(6班)では、^(紙ぶるる)×にし、強化させました。強化させる前と後では、全然「丈夫さ」がちがうことにおどろきました。

「耐震出前講座」

9月29日

6年([REDACTED])

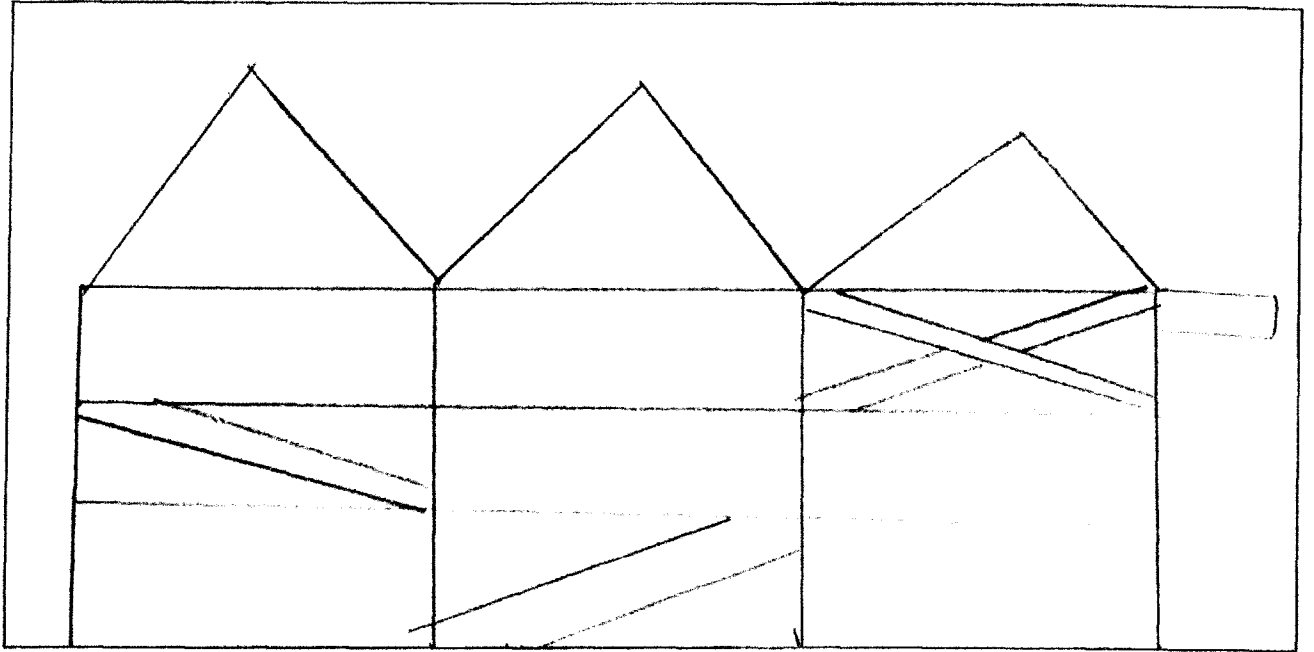


ま、すぐ柱を建てている家とま、すぐ柱を建て、柱と柱の間にも
ななめに柱をいれている家では、地震などが起きた時にこわれにくい
方の家は、柱と柱の間にもななめに柱を入れている方だと言う事が分か
りました。私の家は、ななめにも柱をいれているのが聞いておもしろいと思
います。教えてくれた先生もおもしろい方だとおもしろいかな、と下す。

「耐震出前講座」

9月29日

6年()

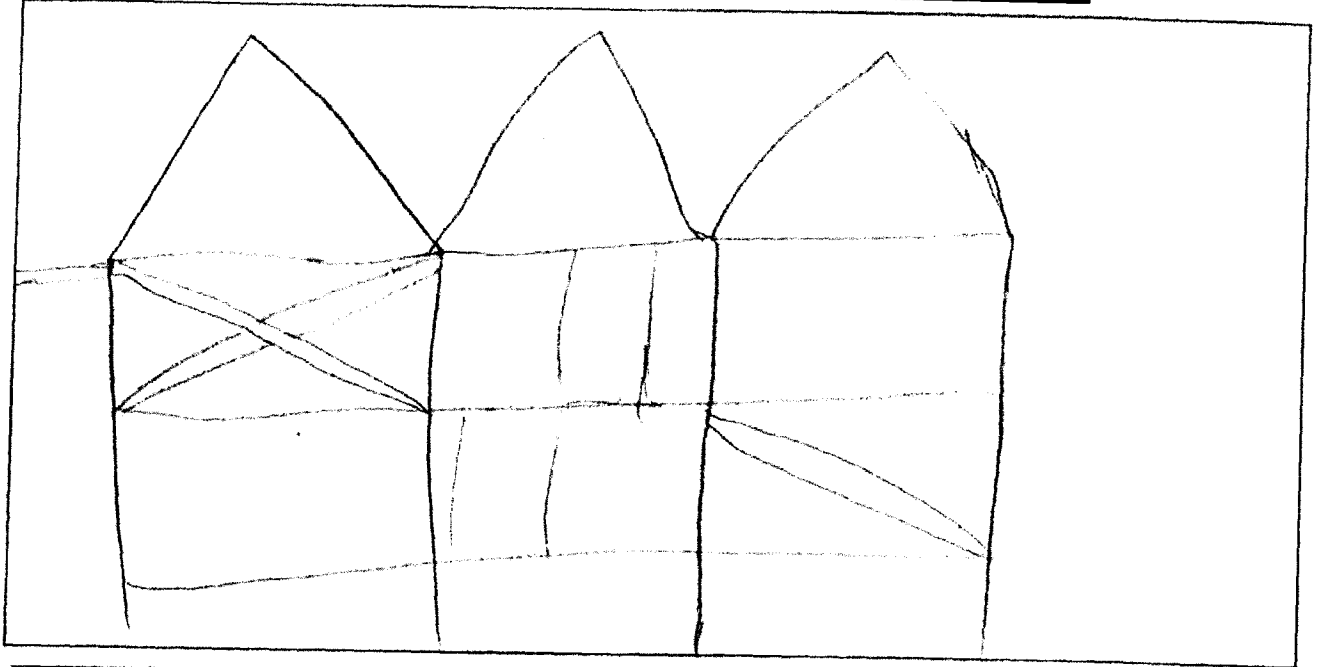


私は、耐震出前講座を受けてみて、地震がもしおきて家がくずれてきたらたいへんです。だから、古い家にいるときに地震がおきたら、すぐそこからはなれたいです。家はかんじょうにしとけば、ひがいても少なくなると思いました。また、家について、どんどん調べて、地震がおきてもくずれない家を作ってみたいです。学んだことを生かしていきたいと思います。

「耐震出前講座」

9月29日

6年()

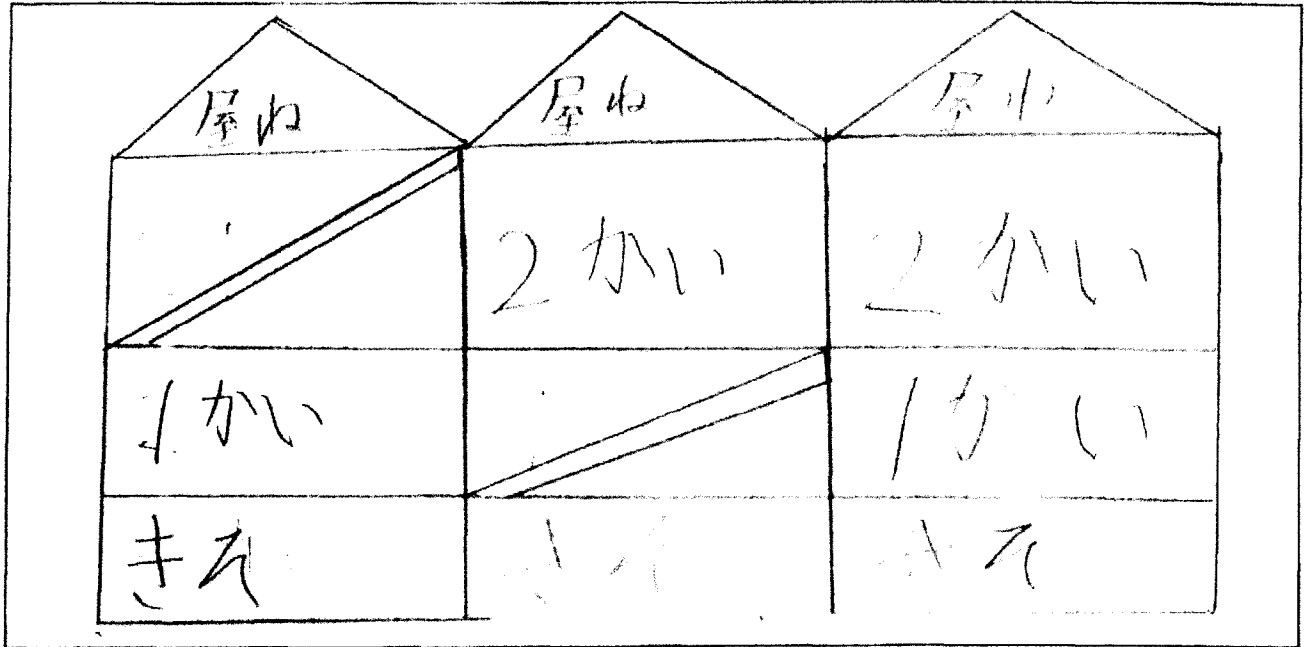


私は耐震出前講座を受けてみて
私が家にいる時に地震が起きたら
逃げられずに死ぬかもしれないと思
いました。私の家は借家ですけれど
古く、トラックが前を通っただけでもゆ
れるくらいなので、こわい。家の人はお金
がかかると耐震強化はしないかもしれ
ません。

「耐震出前講座」

9月29日

6年()

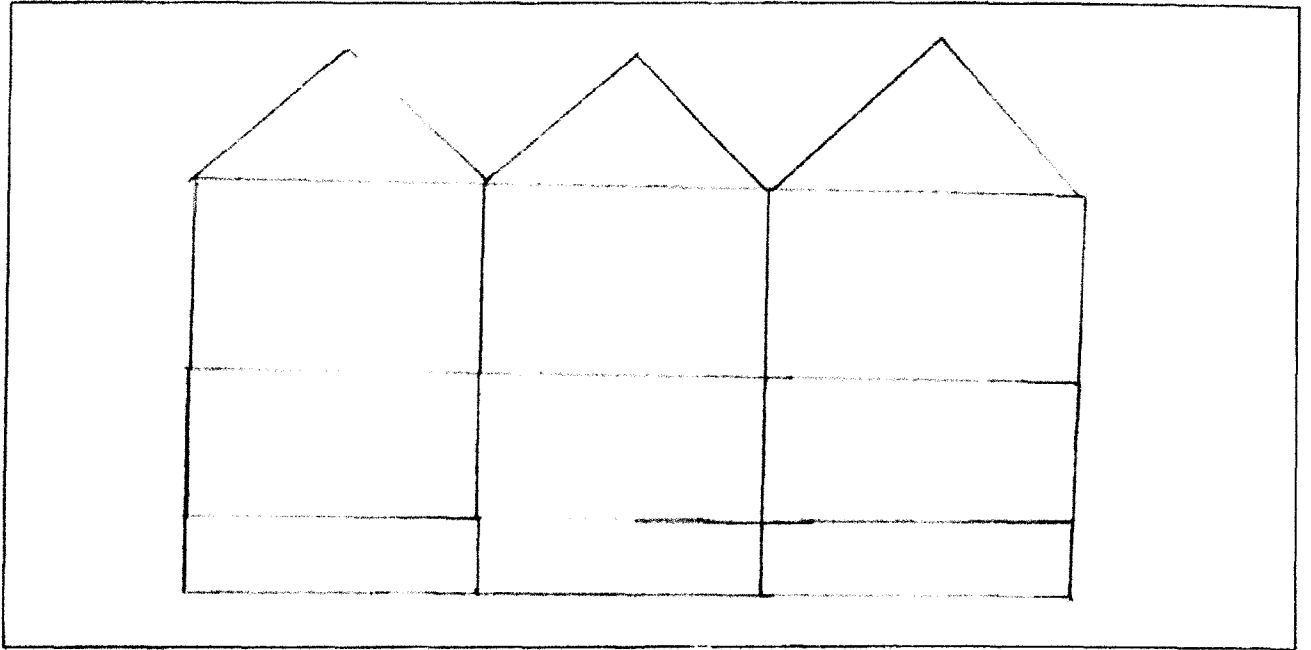


建物は古くてぼうみtainのをいれていない
と震度4がきたらもう家がこわれるという
事が分かって、ぼうみtainのを入れると震度7
がきても家がこわれないう事が分かりま
した。よく分かれてよかったですと思っ
ています。

「耐震出前講座」

9月29日

6年()




班の子供達だけでどこに紙をいれたら
ゆれたたえゆるかという学習がよかった。
子供だけの考えで班の子と協力しあ
えるから。けどテープとかは最初から
全員がよういしてた。(いっしょ)建築
関係も学習がよかった。

「耐震出前講座」

9月29日

6年()



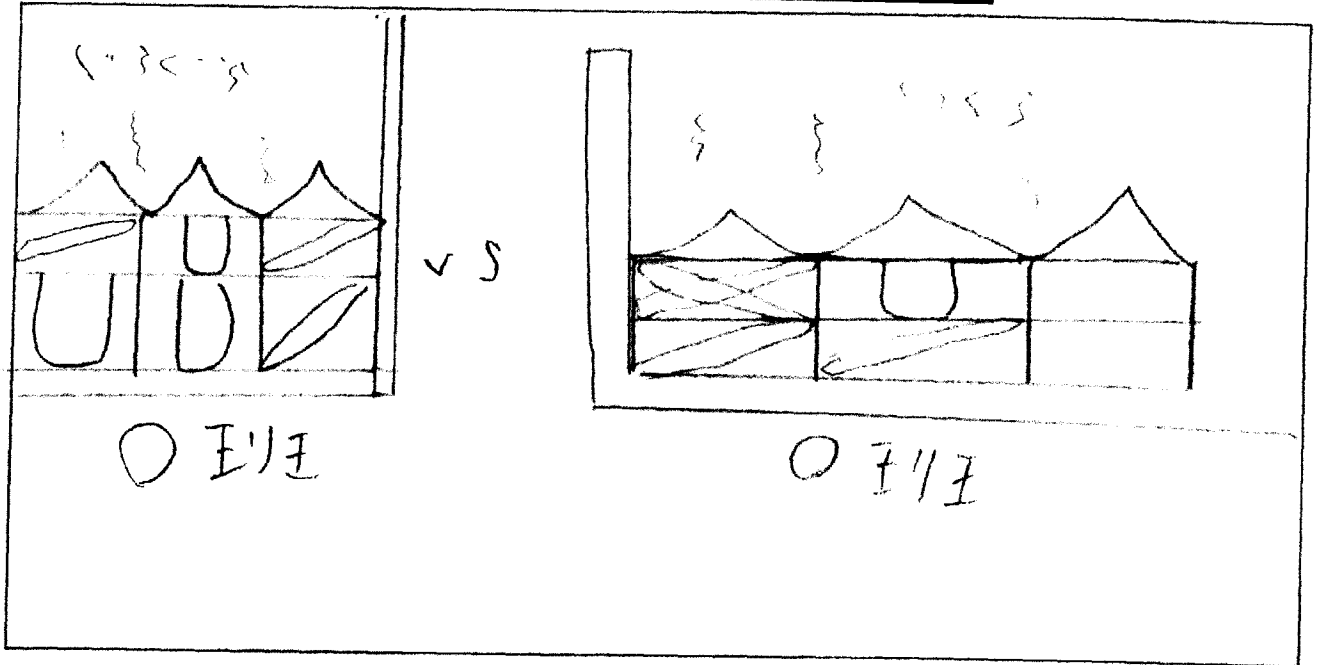
出前授業で地しんがきたときに、
こういう柱でささえるのがま
いということがよく分かりました。

この出前授業でよい地しんがく
なえがよくわかりました。

「耐震出前講座」

9月29日

6年()



紙の家でも、ななめの紙をい

れたりしたら、地震にも耐えられ

んだなあと思いました。僕の家も、

出来るかぎり耐強したいです。


あと、ほし金があるので、「あり

がたい」としてのぞく思いました。

「耐震出前講座」

9月29日

年([REDACTED])




この出前授業はとてもたのしかったです。特に心に残ったのは、すもう大会です。わたしたちの班は1回戦で負けました。けど、解説がおもしろかったです。プロレスみたいでした。

「耐震出前講座」

9月29日

6年()

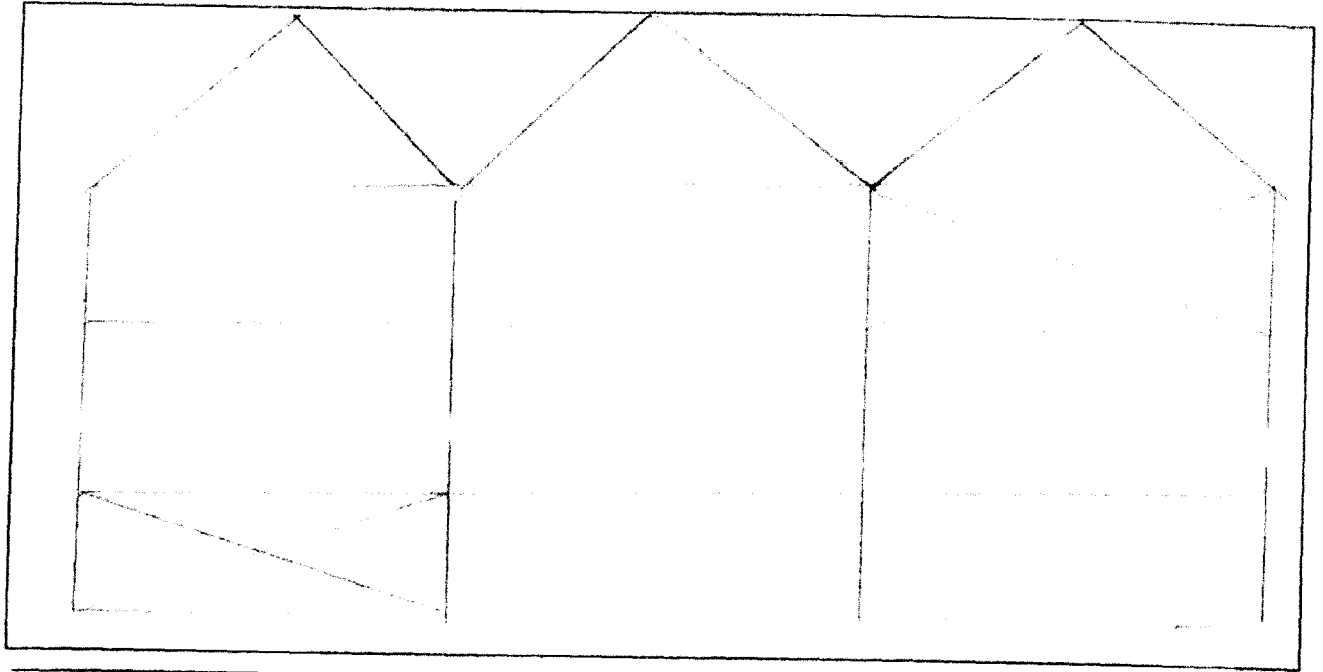


この耐震出前講座で、いろいろなこと
を学びました。それで、ふくひまのどこ
ろにはしらぬたけいのも、つけることでも
強くなる。たけいも、すべいと思いま
した。そして私は、さかからも、いろいろこと
を、調べて、さかからも、いろいろ。そして、
自分でも、どうしようようにしたらいいかも
自分で考え、いろいろたけいも、さかからも。

「耐震出前講座」

9月29日

6年()



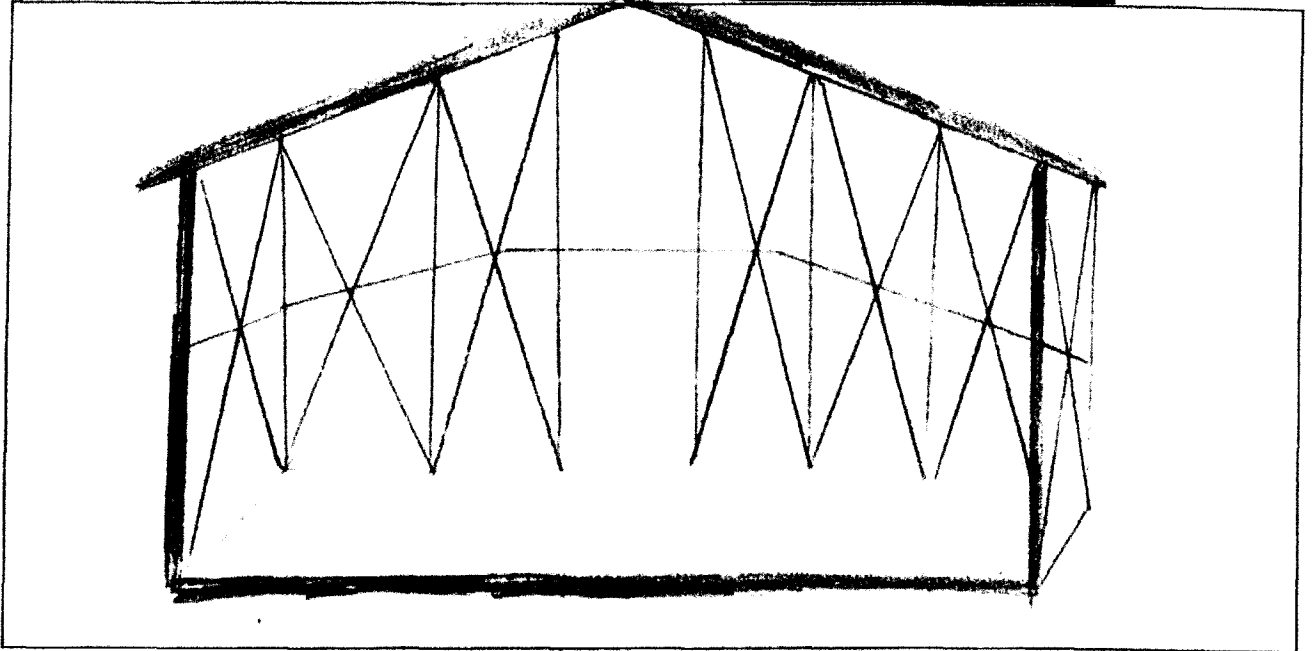
耐震出前講座をしてとくに柱を立てたら家がくずれないかが分かりました。耐震出前講座をして思ったことは「自分の家はくずれないか」と言うことです。家がくずれないかと考えたのは初めてだ。たので耐震出前講座をして学んだ事を考えた事がたくさんあったのでよかったです。

「耐震出前講座」

9月29日

6年(

)



家のどこに、柱をつけたらいいか、

どうしたら、家がくずれずに残るか、

耐震出前講座で、よくわかり

ました。はしらがなからた

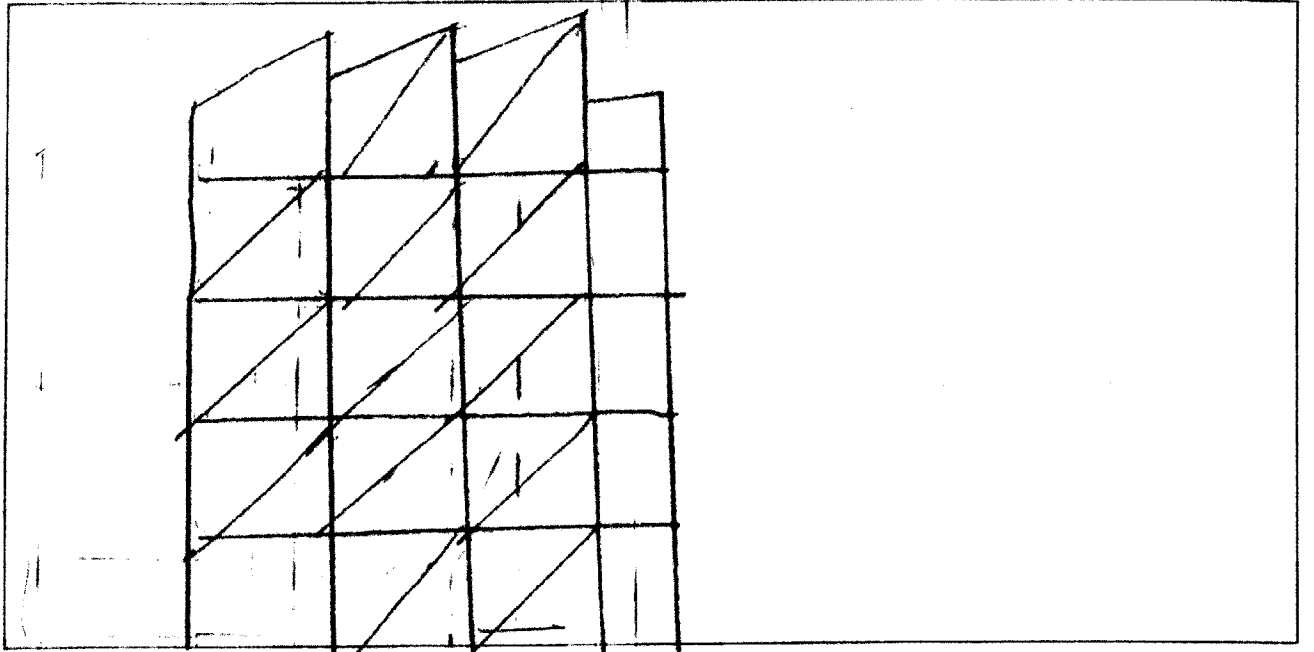
ら、くずれるといふことがあ

かりました。

「耐震出前講座」

9月29日

（年（ ））



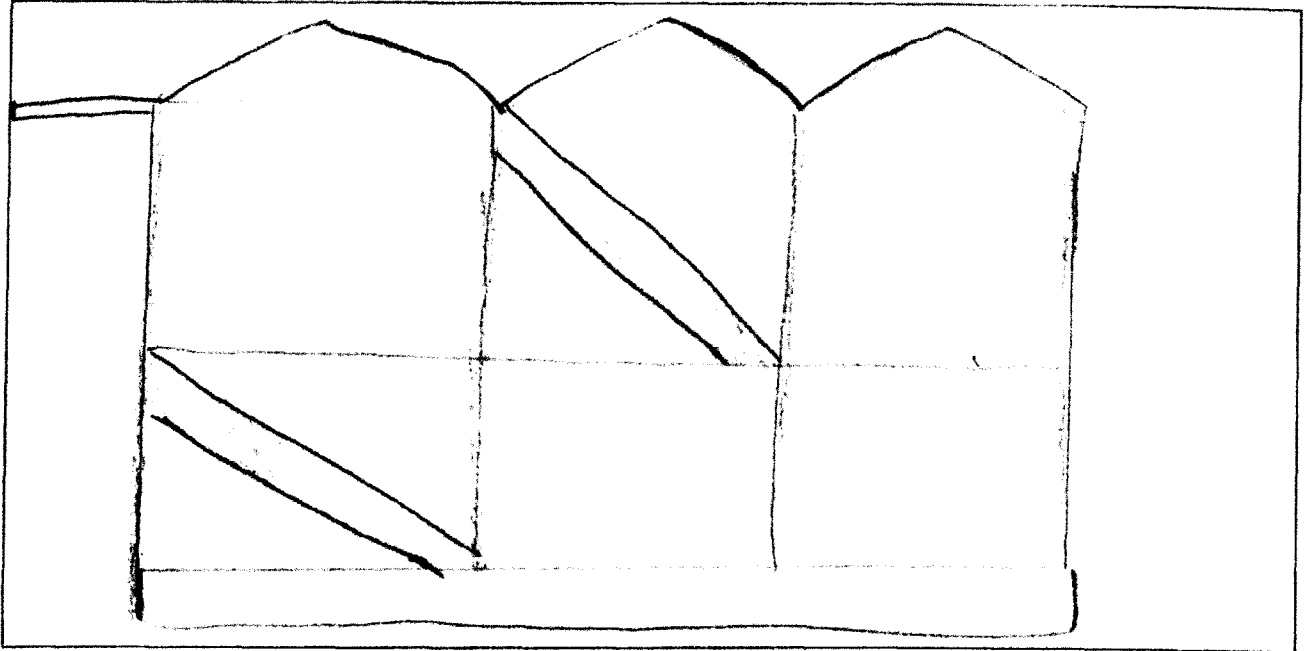
建物は、地しん①の時に
ぼろがなかつたから、
とわかった。

建物はぼろがあつた
から、地しん①の時、
とわかった。

「耐震出前講座」

9月29日

6年([REDACTED])



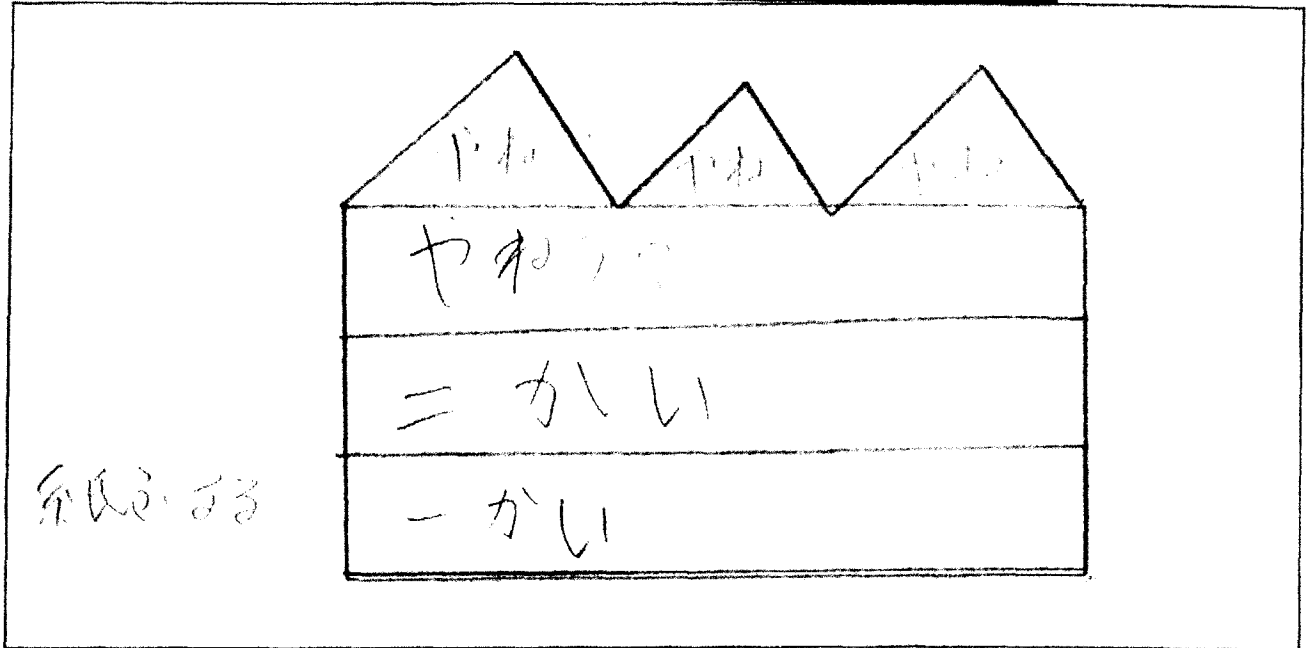
家がくずれないために、いろいろ工夫
しました。でもほかの工法もいろいろ工
夫してすごいと思いました。

家のもけいをつくったのがはじめ
で、とてもむずかしかったです。

「耐震出前講座」

9月29日

6年()




出前授業で、土也しんにそなえて
いない古い木材で造られた家
は、ちいさいゆれでもすぐにくず
れてしまって危険だと分かりま
した。前の家は、木でできている
から、また聞いておきたいです。

「耐震出前講座」

9月29日

6年()

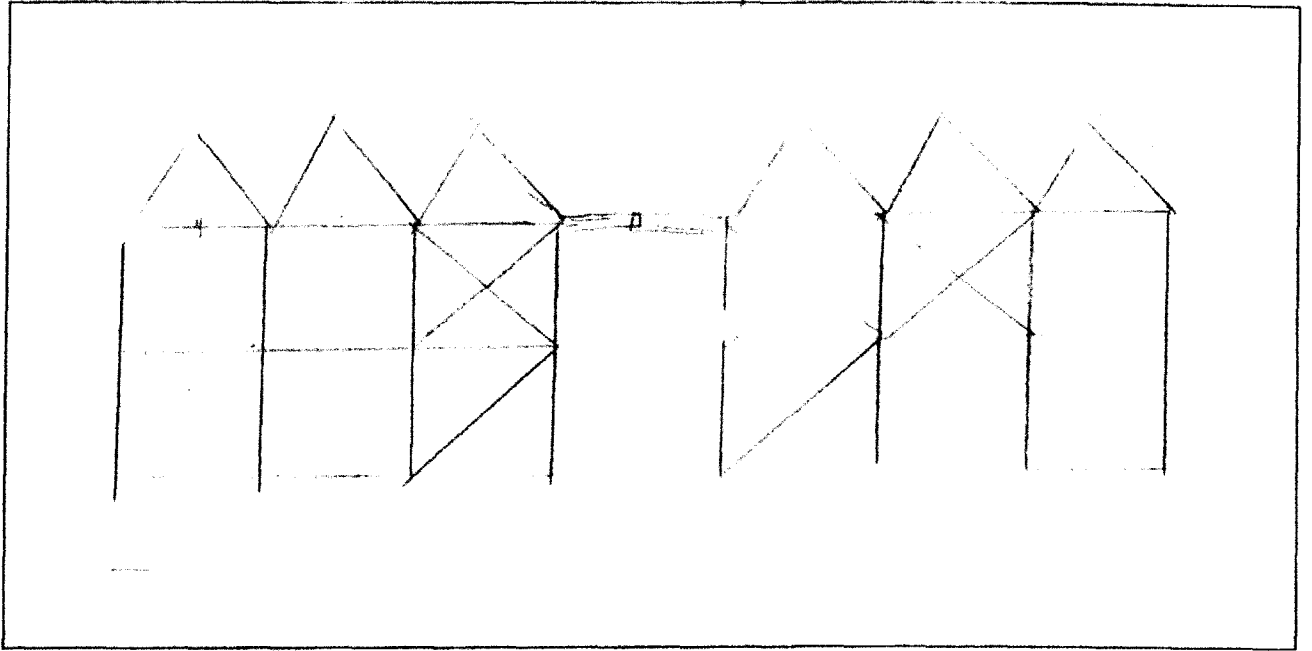


私は、耐震出前講座で一番楽しかった事は、最後にした、班の「紙ぶらり」で作った家を、ゆれがないように強化して、つな引きをしたことです。私の班は、決勝戦で負けてしまったので、残念だったけど、とても楽しい思い出が出来て良かったです。

「耐震出前講座」

9月29日

6年()



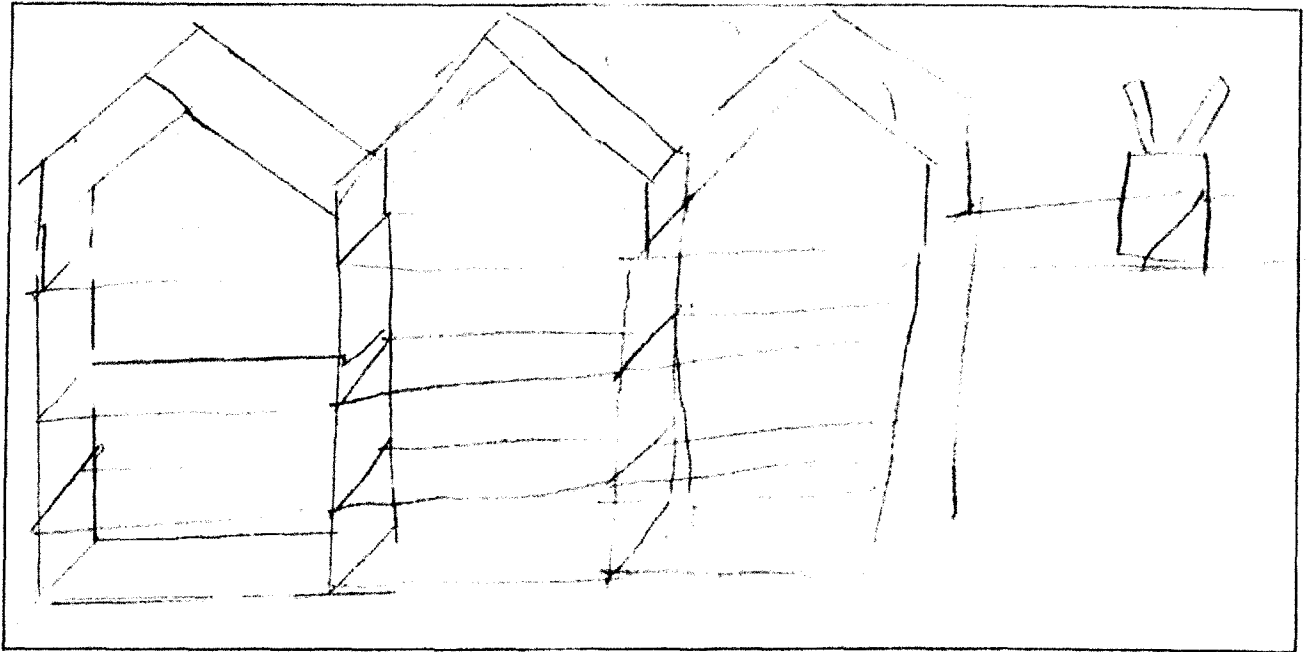
今回の出前講座で住宅の耐震化の重要性がよく
わかりました。「紙ふるる」を使い、製作作業をする際
に徳島県建築士会の方々から分かりやすく説明して
くれました。紙2枚を使って耐震性を強くしました。

すもう大会では、1回戦で負けてしまいましたか。耐
震性を強くするためには、紙のめや×(い)が
良いことがわかりました。

「耐震出前講座」

9月29日

〇年()

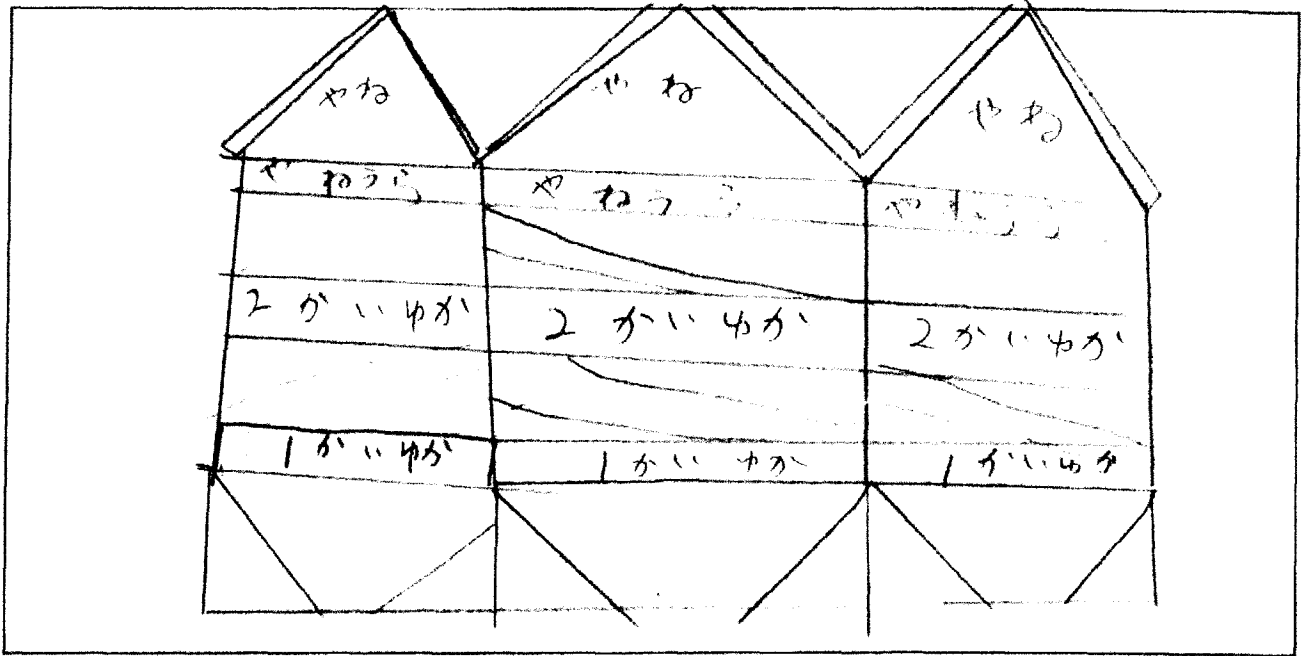


地震が起きた時、古い家は
こわれやすいというのを知ってしま
いがどうすれば家が強くなるか
は知りませんでした。今日の授
業でよくわかりました。

「耐震出前講座」

9月29日

6年()



出前授業を受けて、地震で家がくずれにくいようにできるということを知りました。地震が来ても大じょうぶなようにしたいです。紙ふるりで備え方が分かった、なので備えておきたいです。